



สถานการณ์ โรคติดเชื้อไวรัสโคโรนา 2019 Coronavirus Disease 2019 (COVID-19)

ศูนย์บริหารสถานการณ์ โควิด-19 (ศบค.)

วันที่ 11 มกราคม 2564



**สถานการณ์
COVID – 19
ประจำวัน**



รายงานสถานการณ์ COVID-19 ในประเทศไทย

ข้อมูล ณ วันที่ 11 มกราคม 2564 โดย กรมควบคุมโรค กระทรวงสาธารณสุข

ผู้ป่วยรายใหม่วันนี้

ผู้ป่วยยืนยันสะสม

หายป่วยแล้ว

เสียชีวิต

+249 ราย

10,547 ราย

6,566 ราย

0 คน

ติดเชื้อ
ในประเทศ

ติดเชื้อจาก
ต่างประเทศ

ติดเชื้อในประเทศ 8,381 ราย
(ตรวจคัดกรองเชิงรุก) 2,839 ราย

เพิ่มขึ้น 138 ราย

ร้อยละ (Percentage) 62.25%

เสียชีวิตสะสม 67 คน
ร้อยละ (Percentage) 0.64%

224 ราย

25 ราย

ผู้เดินทางจากต่างประเทศ
2,166 ราย

(สถานที่กักกันที่รัฐจัดให้)
1,605 ราย

ประวัติเสี่ยง

ผู้ป่วยรายใหม่ จากระบบเฝ้าระวังและระบบบริการฯ

176 ราย

ค้นหาผู้ติดเชื้อเชิงรุกในชุมชน

48 ราย

ผู้ที่เดินทางมาจากต่างประเทศ และเข้า State Quarantine

11 ราย

จาก สหราชอาณาจักร 2 ราย สวิตเซอร์แลนด์ 2 ราย สหรัฐอาหรับเอมิเรตส์ 1 ราย
ตุรกี 1 ราย อังการี 1 ราย สหรัฐอเมริกา 1 ราย บาห์เรน 1 ราย เดนมาร์ก 1 ราย มาเลเซีย 1 ราย

ผู้ที่เดินทางมาจากต่างประเทศ จาก เมียนมา 14 ราย

14 ราย

รวม 249 ราย

ภาคเหนือ

281

ภาคตะวันออกเฉียงเหนือ

154

ภาคกลาง

6,309

กรุงเทพฯ และนนทบุรี

3,023

ภาคใต้

780

ผู้ป่วยรักษาอยู่

3,914

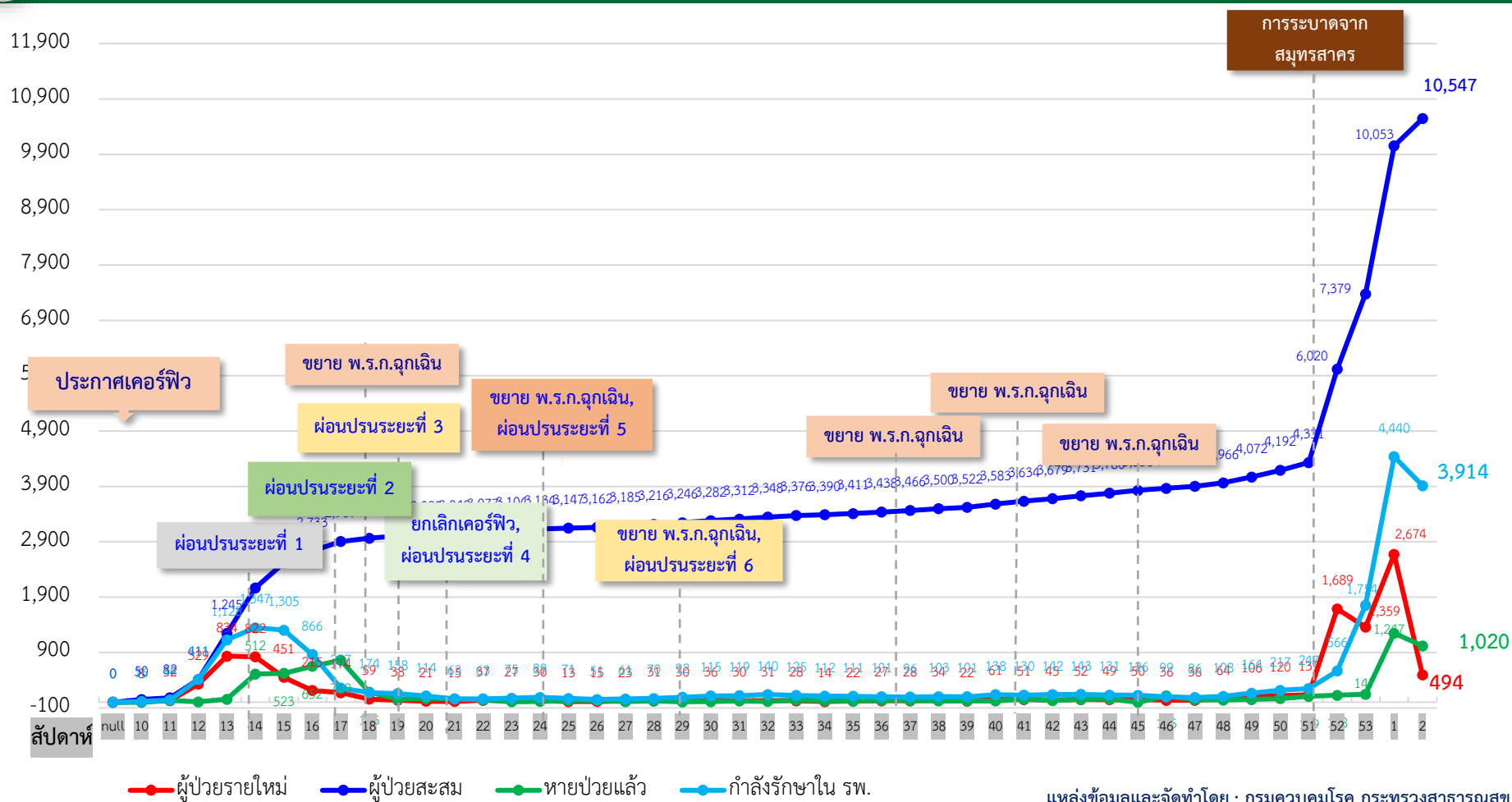
ราย

จำนวนผู้ป่วยยืนยัน
จำแนกตามพื้นที่รักษา (ราย)





ผู้ป่วย COVID-19 ประเทศไทย จำแนกตาม ผู้ป่วยรายใหม่ ผู้ป่วยสะสม และผู้ป่วยกลับบ้าน ณ วันที่ 11 มกราคม 2564





ผู้ป่วย รายใหม่ ประเทศไทย วันที่ 11 มกราคม 2564

ประวัติเสี่ยง	จำนวน (ราย)
1. ติดเชื้อในประเทศ	224
1.1 ผู้ป่วยรายใหม่จากระบบเฝ้าระวังและระบบบริการฯ	176
1) ประวัติไปสถานที่เสี่ยงอื่น มีอาชีพเสี่ยง หรือสัมผัสผู้ป่วยก่อนหน้านี้	147
2) อยู่ระหว่างการสอบสวนโรค	29
1.2 การค้นหาผู้ติดเชื้อเชิงรุกในชุมชน	48
2. ติดเชื้อจากต่างประเทศ	25
2.1 ผู้ป่วยที่เดินทางมาจากต่างประเทศ และเข้าสถานกักกันทุกประเภท (Quarantine Facilities)	11
2.2 ผู้ป่วยที่เดินทางมาจากต่างประเทศ	14
รวม	249



1. ติดเชื้อในประเทศ 224 ราย

1.1 ติดเชื้อในประเทศ (ผู้ป่วยรายใหม่ จากระบบเฝ้าระวัง และระบบบริการฯ) 176 ราย

1) ติดเชื้อในประเทศ (ประวัติไปสถานที่เสี่ยงอื่น มีอาชีพเสี่ยง หรือสัมผัสผู้ป่วยก่อนหน้านี้) 147 ราย

	ลักษณะผู้ติดเชื้อ	อาการ	รพ.ที่เข้ารับรักษา
สมุทรสาคร (37 ราย)	<ul style="list-style-type: none"> - เพศชาย 18 ราย อายุ 19, 23, 25, 26, 32, 33, 37, 38, <u>41, 41, 42, 42, 43, 44, 45, 50, 60, 66</u> ปี - เพศหญิง 19 ราย อายุ 9 เดือน, 20, 22, 23, 23, 27, 28, 39, <u>42, 44, 47, 49, 51, 52, 53, 55, 59, 61, 62</u> ปี - สัญชาติไทย 24 ราย เมียนมา 13 ราย Cluster จังหวัดสมุทรสาคร 	<ul style="list-style-type: none"> - ไม่มีอาการป่วย 18 ราย - มีอาการป่วย 19 ราย 	<ul style="list-style-type: none"> - รพ.กระทู้แบน (1) - รพ.สมุทรสาคร (33) - รพ.เอกชน จ.สมุทรสาคร (3)
นนทบุรี (31 ราย)	<ul style="list-style-type: none"> - เพศหญิง อายุ 21 ปี สัญชาติไทย Cluster จังหวัดสมุทรสาคร - เพศชาย 13 ราย อายุ 23, 29, 35, 35, <u>45, 45, 48, 54, 55, 63, 68, 71, 90</u> ปี - เพศหญิง 17 ราย อายุ 4, 16, 26, 28, 29, 29, 32, 34, <u>40, 42, 46, 47, 51, 56, 60, 65, 73</u> ปี - สัญชาติไทย 29 ราย เมียนมา 1 ราย 	<ul style="list-style-type: none"> - ไม่มีอาการป่วย - ไม่มีอาการป่วย 19 ราย - มีอาการป่วย 11 ราย 	<ul style="list-style-type: none"> - รพ.เอกชน จ.นนทบุรี - รพ.ชลประทาน (1) รพ.ไทรน้อย (1) - รพ.บางบัวทอง (6) รพ.ปากเกร็ด (1) - รพ.พระนั่งเกล้า (4) สถาบันโรคทรวงอก (2) - รพ.เอกชน จ.นนทบุรี (6)- อยู่ระหว่างประสาน (9)
อ่างทอง (19 ราย)	<ul style="list-style-type: none"> - เพศชาย 6 ราย อายุ 23, 36, <u>54, 63, 74, 78</u> ปี - เพศหญิง 1 ราย อายุ 41 ปี - สัญชาติไทย 7 ราย Cluster จังหวัดอ่างทอง 	<ul style="list-style-type: none"> - ไม่มีอาการป่วย 6 ราย - มีอาการป่วย 1 ราย 	<ul style="list-style-type: none"> - สถาบันโรคทรวงอก (1) รพ.ป่าโมก (1) - รพ.โพธิ์ทอง (1) รพ.อ่างทอง (2) - รพ.วิเศษชัยชาญ (2)
	<ul style="list-style-type: none"> - เพศชาย 6 ราย อายุ 28, 30, 31, 39, <u>49, 52</u> ปี - เพศหญิง 6 ราย อายุ 29, 29, <u>44, 44, 59, 87</u> ปี สัญชาติไทย 6 ราย 	<ul style="list-style-type: none"> - ไม่มีอาการป่วย 8 ราย - มีอาการป่วย 4 ราย 	<ul style="list-style-type: none"> - รพ.ป่าโมก (6) - รพ.วิเศษชัยชาญ (4) รพ.อ่างทอง (2)



1) ติดเชื้อในประเทศ (ประวัติไปสถานที่เสี่ยงอื่น มีอาชีพเสี่ยง หรือสัมผัสผู้ป่วยก่อนหน้านี้) 147 ราย (ต่อ)

	ลักษณะผู้ติดเชื้อ	อาการ	รพ.ที่เข้ารับรักษา
กาญจนบุรี (1 ราย)	- เพศหญิง อายุ 6 ปี สัญชาติไทย	- ไม่มีอาการป่วย	- รพ.มะการักษ์
เชียงใหม่ (1 ราย)	- เพศชาย อายุ 24 ปี สัญชาติไทย	- มีอาการป่วย	- รพ.ประสาท
ชลบุรี (8 ราย)	- เพศชาย 4 ราย อายุ 23, 24, 40, 42 ปี - เพศหญิง 4 ราย อายุ 23, 38, 52, 70 ปี - สัญชาติไทย 8 ราย	- ไม่มีอาการป่วย 3 ราย - มีอาการป่วย 5 ราย	- รพ.สมเด็จพระบรมราชเทวีฯ (7) - รพ.เอกชน จ.ชลบุรี (1)
ปทุมธานี (1 ราย)	- เพศหญิง อายุ 25 ปี สัญชาติไทย	- มีอาการป่วย	- รพ.เอกชน จ.ปทุมธานี
กรุงเทพมหานคร (36 ราย)	- เพศชาย 17 ราย อายุ 28, 32, 34, 39, 39, 39, 41, 41, 42, 42, 43, 44, 46, 46, 53, 54, 58 ปี - เพศหญิง 19 ราย อายุ 18, 20, 23, 25, 26, 30, 30, 30, 32, 32, 33, 33, 36, 36, 42, 43, 45, 50, 62 ปี - สัญชาติไทย 26 ราย เมียนมา 10 ราย	- ไม่มีอาการป่วย 14 ราย - มีอาการป่วย 22 ราย	- รพ.นพรัตน์ราชธานี (1) - รพ.ราชพิพัฒน์ (1) รพ.ศิริราช (1) - รพ.วชิรพยาบาล (1) - รพ.เอกชน กทม. (18) - อยู่ระหว่างประสาน (14)
จันทบุรี (2 ราย)	- เพศชาย 1 ราย อายุ 38 ปี - เพศหญิง 1 ราย อายุ 56 ปี - สัญชาติไทย 2 ราย	- ไม่มีอาการป่วย 1 ราย - มีอาการป่วย 1 ราย	- รพ.พระปกเกล้า (2)
นครสวรรค์ (1 ราย)	- เพศหญิง อายุ 51 ปี สัญชาติไทย	- มีอาการป่วย	- รพ.สวรรค์ประชารักษ์
พระนครศรีอยุธยา (2 ราย)	- เพศหญิง 2 ราย อายุ 37, 55 ปี - สัญชาติไทย 2 ราย	- ไม่มีอาการป่วย 2 ราย	- รพ.สมเด็จพระสังฆราชฯ (2)



1) ติดเชื้อในประเทศ (ประวัติไปสถานที่เสี่ยงอื่น มีอาชีพเสี่ยง หรือสัมผัสผู้ป่วยก่อนหน้านี้) 147 ราย (ต่อ)

	ลักษณะผู้ติดเชื้อ	อาการ	รพ.ที่เข้ารับรักษา
สมุทรปราการ (6 ราย)	- เพศชาย 3 ราย อายุ 32, 43, 52 ปี - เพศหญิง 3 ราย อายุ 25, 35, 41 ปี - สัญชาติไทย 6 ราย	- ไม่มีอาการป่วย 1 ราย - มีอาการป่วย 5 ราย	- รพ.เมืองสมุทรปราการ (1) - รพ.เอกชน จ.สมุทรปราการ (3) - อยู่ระหว่างประสาน (2)
สิงห์บุรี (2 ราย)	- เพศชาย 2 ราย อายุ 31, 45 ปี - สัญชาติไทย 2 ราย	- ไม่มีอาการป่วย 2 ราย	- รพ.บางระจัน (2)

2) ติดเชื้อในประเทศ (อยู่ระหว่างการสอบสวนโรค) 29 ราย

อุบลราชธานี (1 ราย)	อยู่ระหว่างการสอบสวนโรค
พระนครศรีอยุธยา (1 ราย)	อยู่ระหว่างการสอบสวนโรค
เชียงใหม่ (1 ราย)	อยู่ระหว่างการสอบสวนโรค
นนทบุรี (1 ราย)	อยู่ระหว่างการสอบสวนโรค
ระยอง (11 ราย)	อยู่ระหว่างการสอบสวนโรค
ชลบุรี (12 ราย)	อยู่ระหว่างการสอบสวนโรค
สมุทรปราการ (2 ราย)	อยู่ระหว่างการสอบสวนโรค



1.2 การคัดกรองเชิงรุกในชุมชน 48 ราย

	ลักษณะผู้ติดเชื้อ	อาการ	รพ.ที่เข้ารับรักษา
กรุงเทพมหานคร (1 ราย)	- คนไทย จำนวน 1 ราย		อยู่ระหว่างการสอบสวนโรค
นนทบุรี (4 ราย)	- ต่างด้าว จำนวน 4 ราย		อยู่ระหว่างการสอบสวนโรค
สมุทรสาคร (43 ราย)	- คนไทย จำนวน 2 ราย - <u>ต่างด้าว จำนวน 41 ราย</u>		อยู่ระหว่างการสอบสวนโรค

2. ติดเชื้อจากต่างประเทศ 21 ราย

2.1 ผู้เดินทางมาจากต่างประเทศ คัดกรอง ณ ด่านฯ และเข้าสถานกักกันทุกประเภท (Quarantine Facilities)

ประเทศต้นทาง	เดินทางมาถึงไทย / ผู้ติดเชื้อเที่ยวบินเดียวกัน	ลักษณะผู้ติดเชื้อ	การตรวจหาเชื้อ	เข้าพัก / รพ.
สหราชอาณาจักร (2 ราย)	3 ม.ค. 64	เพศหญิง อายุ 41 ปี สัญชาติไทย	8 ม.ค. 64 (Day 5) ผลพบเชื้อ ไม่มีอาการ	ASQ กทม./ รพ.เอกชน กทม.
	4 ม.ค. 64	เพศหญิง อายุ 50 ปี สัญชาติอังกฤษ	7 ม.ค. 64 (Day 3) ผลพบเชื้อ ไม่มีอาการ	
สวิตเซอร์แลนด์ (2 ราย)	3 ม.ค. 64	เพศชาย อายุ 30 ปี สัญชาติไทย	8 ม.ค. 64 (Day 5) ผลพบเชื้อ ไม่มีอาการ	ASQ กทม./ รพ.เอกชน กทม.
	3 ม.ค. 64	เพศชาย อายุ 52 ปี สัญชาติไทย อาชีพ ไม่ระบุ	8 ม.ค. 64 (Day 5) ผลพบเชื้อ ไม่มีอาการ	
สหรัฐอเมริกาบราซิล (1 ราย)	26 ธ.ค. 63	เพศชาย อายุ 52 ปี สัญชาติอังกฤษ	7 ม.ค. 64 (Day 12) ผลพบเชื้อ ไม่มีอาการ	ASQ กทม./ รพ.เอกชน กทม.



ผู้ป่วยรายใหม่ประเทศไทย วันที่ 11 มกราคม 2564 : 249 ราย (ยอดสะสม 10,547)

2.1 ผู้เดินทางมาจากต่างประเทศ คัดกรอง ณ ด่านฯ และเข้าสถานกักกันทุกประเภท (Quarantine Facilities)

ประเทศต้นทาง	เดินทางมาถึงไทย / ผู้ติดเชื้อเที่ยวบินเดียวกัน	ลักษณะผู้ติดเชื้อ	การตรวจหาเชื้อ	เข้าพัก / รพ.
ตุรกี (1 ราย)	1 ม.ค. 64 / 2 ราย ต่อเครื่องที่กาตาร์	เพศชาย อายุ 44 ปี สัญชาติไทย อาชีพ พนักงานบริษัท	7 ม.ค. 64 (Day 6) ผลพบเชื้อ มีน้ำมูก	ASQ กทม./ รพ.เอกชน กทม.
อังกฤษ (1 ราย)	27 ธ.ค. 63 ต่อเครื่องที่เนเธอร์แลนด์	เพศชาย อายุ 68 ปี สัญชาติเนเธอร์แลนด์	7 ม.ค. 64 (Day 11) ผลพบเชื้อ ไม่มีอาการ	ASQ กทม./ รพ.เอกชน กทม.
สหรัฐอเมริกา (1 ราย)	3 ม.ค. 64	เพศหญิง อายุ 40 ปี สัญชาติอเมริกา	7 ม.ค. 64 (Day 4) ผลพบเชื้อ จมูกไม่ได้กลิ่น	ASQ กทม./รพ.เอกชน กทม.
บราซิล (1 ราย)	28 ธ.ค. 63	เพศหญิง อายุ 35 ปี สัญชาติไทย	9 ม.ค. 64 (Day 12) ผลพบเชื้อ ไม่มีอาการ	SQ กทม./รพ.ราชวิถี
เดนมาร์ก (1 ราย)	28 ธ.ค. 63 / 1 ราย	เพศหญิง อายุ 58 ปี สัญชาติไทย อาชีพ ไม่ระบุ	9 ม.ค. 64 (Day 12) ผลพบเชื้อ ไม่มีอาการ	SQ ชลบุรี
มาเลเซีย (1 ราย)	4 ม.ค. 64	เพศชาย อายุ 27 ปี สัญชาติโซมาเลีย	9 ม.ค. 64 (Day 5) ผลพบเชื้อ ไม่มีอาการ	ASQ สมุทรปราการ/ รพ.เอกชน จ.สมุทรปราการ

2.2 ผู้เดินทางมาจากต่างประเทศ 14 ราย

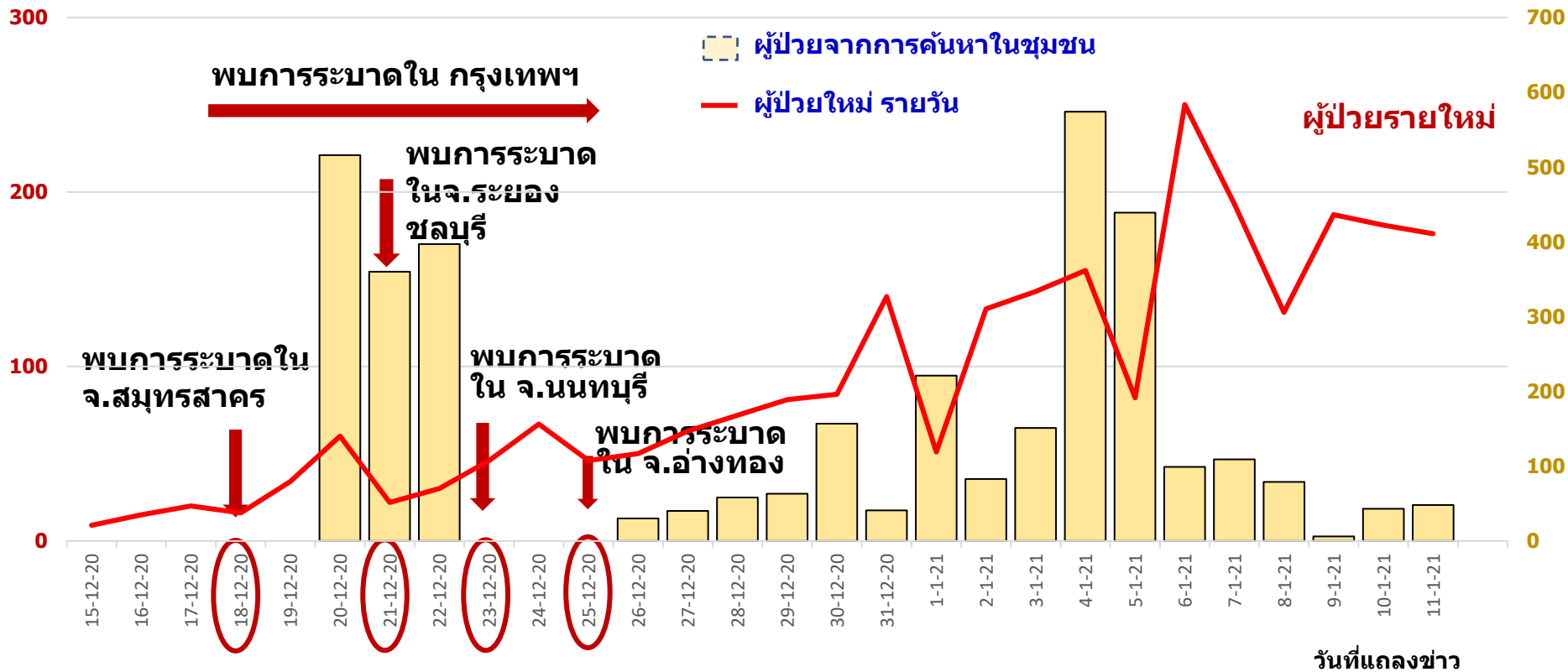
ประเทศต้นทาง	เดินทางมาถึงไทย	ลักษณะผู้ติดเชื้อ	การตรวจหาเชื้อ	เข้าพัก / รพ.
เมียนมา (14 ราย)	9 ม.ค.64 / ตาก	เพศชาย 6 ราย อายุ 18, 21, 21, 22, 24, 32 ปี เพศหญิง 8 ราย อายุ 19, 23, 25, 26, 28, 28, 33, 44 ปี สัญชาติไทย 13 ราย เมียนมา 1 ราย อาชีพ พนักงานสถานบันเทิง 14 ราย	9 ม.ค. 64 (Day 0) ผลพบเชื้อ ไม่มีอาการป่วย 3 ราย มีอาการป่วย 11 ราย	รพ.แม่สอด

จำนวนผู้ป่วยใหม่โรคโควิด 19 จากระบบบริการ และค้นหาในชุมชน รายวัน ประเทศไทย

จำนวนผู้ป่วย/ผู้ติดเชื้อ
(รพ.) (ราย)

วันที่ 15 ธันวาคม 2563 ถึงวันที่ 11 มกราคม 2564 เวลา 00:00 น.

จำนวนผู้ป่วย/ผู้ติดเชื้อ
ค้นหาในชุมชน (ราย)





จำนวนผู้ติดเชื้อโควิดในประเทศไทยรายใหม่ และสะสม วันที่ 15 ธ.ค. 63 – 11 ม.ค. 64

ที่	จังหวัด	18 – 24 Dec	25 - 31 Dec	1 - 7 Jan	8 Jan	9 Jan	10 Jan	11 Jan	รวม (ราย)
	รวม	1,432	976	2,679	196	198	224	224	6,090
1	สมุทรสาคร	1,325	148	1,450	58	46	73	80	3,341
2	ชลบุรี	-	160	287	31	40	49	20	587
3	ระยอง	1	291	205	7	2	15	11	532
4	กรุงเทพมหานคร	33	111	183	39	31	22	37	456
5	สมุทรปราการ	10	34	140	25	29	23	8	269
6	จันทบุรี	-	15	177	9	3	6	2	212
7	นนทบุรี	5	45	53	-	4	2	36	145
8	นครปฐม	6	52	11	5	1	-	-	75
9	อ่างทอง	1	-	26	7	18	2	19	73
10	ปทุมธานี	5	8	24	1	1	7	1	47
11	ตราด	-	4	28	-	1	-	-	33
12	พระนครศรีอยุธยา	3	3	9	-	6	3	3	27
13	เพชรบุรี	1	19	2	-	-	3	-	25
14	ราชบุรี	-	9	12	-	1	-	-	22
15	สมุทรสงคราม	-	12	7	1	-	1	-	21



จำนวนผู้ติดเชื้อโควิดในประเทศไทยใหม่ และสะสม วันที่ 15 ธ.ค. 63 – 11 ม.ค. 64

ที่	จังหวัด	18 – 24 Dec	25 - 31 Dec	1 - 7 Jan	8 Jan	9 Jan	10 Jan	11 Jan	รวม (ราย)
16	ตาก	4	8	2	-	6	-	-	20
17	เชียงใหม่	-	1	5	4	-	5	2	17
18	ฉะเชิงเทรา	8	4	3	-	-	1	-	16
19	ลพบุรี	-	1	5	1	-	8	-	15
20	สิงห์บุรี	-	-	5	-	4	2	2	13
21	สระบุรี	5	6	-	-	1	-	-	12
22	สุราษฎร์ธานี	1	-	9	1	-	-	-	11
23	นครราชสีมา	3	4	2	-	-	-	-	9
24	พิจิตร	3	1	5	-	-	-	-	9
25	ชัยนาท	1	5	2	-	-	-	-	8
26	ปราจีนบุรี	2	-	5	-	1	-	-	8
27	ชัยภูมิ	3	4	-	-	-	-	-	7
28	สุพรรณบุรี	1	-	4	1	-	1	-	7
29	เลย	-	1	-	4	1	-	-	6
30	กระบี่	1	5	-	-	-	-	-	6



จำนวนผู้ติดเชื้อโควิดในประเทศไทยใหม่ และสะสม วันที่ 15 ธ.ค. 63 – 11 ม.ค. 64

ที่	จังหวัด	18 – 24 Dec	25 - 31 Dec	1 - 7 Jan	8 Jan	9 Jan	10 Jan	11 Jan	รวม (ราย)
31	สุรินทร์	-	1	4	-	-	-	-	5
32	ขอนแก่น	1	2	2	-	-	-	-	5
33	กาญจนบุรี	-	1	3	-	-	-	1	5
34	นครนายก	-	3	-	-	-	-	-	3
35	สระแก้ว	-	-	2	-	-	1	-	3
36	อุบลราชธานี	-	1	1	-	-	-	1	3
37	ลำปาง	-	1	2	-	-	-	-	3
38	อุดรดิตถ์	2	1	-	-	-	-	-	3
39	นครสวรรค์	1	1	-	-	-	-	1	3
40	นครศรีธรรมราช	1	1	-	-	1	-	-	3
41	ภูเก็ต	1	2	-	-	-	-	-	3
42	อำนาจเจริญ	-	1	1	-	-	-	-	2
43	ลำพูน	-	-	1	1	-	-	-	2
44	กำแพงเพชร	2	-	-	-	-	-	-	2
45	สงขลา	-	2	-	-	-	-	-	2



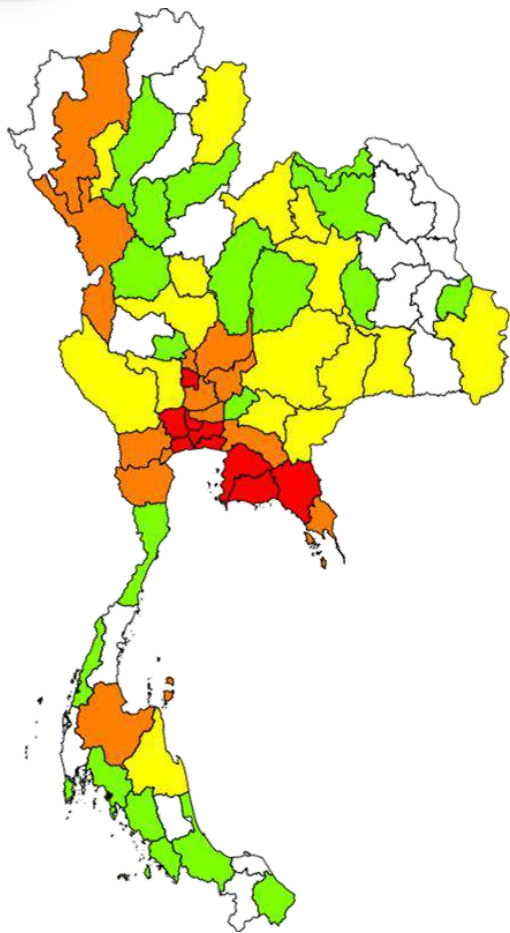
จำนวนผู้ติดเชื้อโควิดในประเทศไทยรายใหม่ และสะสม วันที่ 15 ธ.ค. 63 – 11 ม.ค. 64



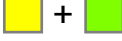
ที่	จังหวัด	18 – 24 Dec	25 - 31 Dec	1 - 7 Jan	8 Jan	9 Jan	10 Jan	11 Jan	รวม (ราย)
46	สตูล	-	2	-	-	-	-	-	2
47	บุรีรัมย์	-	-	-	1	-	-	-	1
48	หนองบัวลำภู	-	-	-	-	1	-	-	1
49	อุดรธานี	1	-	-	-	-	-	-	1
50	หนองคาย	-	1	-	-	-	-	-	1
51	มหาสารคาม	-	1	-	-	-	-	-	1
52	น่าน	-	-	1	-	-	-	-	1
53	สุโขทัย	-	1	-	-	-	-	-	1
54	เพชรบูรณ์	1	-	-	-	-	-	-	1
55	ประจวบคีรีขันธ์	-	-	1	-	-	-	-	1
56	ระนอง	-	1	-	-	-	-	-	1
57	ดรง	-	1	-	-	-	-	-	1
58	นราธิวาส	-	1	-	-	-	-	-	1



แผนที่แสดงจังหวัดที่พบผู้ป่วยตามจังหวัด (รวม 58 จังหวัด)

(วันที่ 15 ธันวาคม 2563 - 11 มกราคม 2564)



กลุ่มจังหวัด	ยังพบผู้ป่วยรายใหม่	จำนวน
	จังหวัดที่มีผู้ป่วยสะสมมากกว่า 50 ราย	9
	จังหวัดที่มีผู้ป่วยสะสม 11-50 ราย	13
	จังหวัดที่มีผู้ป่วยสะสม 1-10 ราย	36



สถานการณ์ COVID-19 ทั่วโลก 216 ประเทศ 2 เขตบริหารพิเศษ 2 เรือสำราญ

Confirmed 90,689,735
+ 612,214

Severe 108,533
+ 16 (0.1%)

Recovered 64,811,380
+ 343,171 (71.5%)

Deaths 1,943,099
+ 8,836 (2.1%)

PLACES		CONFIRMED	NEW CASES	DEATHS	ACTIVE CASES	PLACES		CONFIRMED	NEW CASES	DEATHS	ACTIVE CASES
1	USA	22,917,334	213,453	383,275(1,792)	9,050,569	11	Colombia	1,786,900	15,537	46,114(330)	119,767
2	India	10,467,431	16,085	151,198(150)	224,103	12	Argentina	1,722,217	7,808	44,495(78)	165,972
3	Brazil	8,105,790	29,792	203,140(483)	734,999	13	Mexico	1,534,039	16,105	133,706(1,135)	249,911
4	Russia	3,401,954	22,851	61,837(456)	561,228	14	Poland	1,385,522	9,410	31,189(177)	231,015
5	UK	3,072,349	54,940	81,431(563)	1,583,951	15	Iran	1,286,406	5,968	56,171(71)	155,348
6	France	2,783,256	15,944	67,750(151)	2,513,077	16	South Africa	1,231,597	17,421	33,163(339)	232,066
7	Turkey	2,326,256	9,138	22,807(176)	105,299	17	Ukraine	1,115,026	5,011	19,767(99)	303,661
8	Italy	2,276,491	18,627	78,755(361)	579,932	18	Peru	1,035,184	2,909	38,280(67)	27,041
9	Spain	2,050,360	0	51,874	N/A	19	Netherlands	872,847	6,612	12,361(54)	N/A
10	Germany	1,929,353	14,194	41,434(373)	362,619	20	Czechia	831,165	8,406	13,115(69)	160,546

128 Thailand 10,547 (+249) cases 67 Deaths

(ข้อมูล ณ วันที่ 11 มกราคม 2564 เวลา 10.00 น.)
ที่มา : worldometers



สถานการณ์ COVID-19 ทั่วโลก 216 ประเทศ 2 เขตบริหารพิเศษ 2 เรือสำราญ

PLACES	CONFIRMED	NEW CASES	DEATHS	ACTIVE CASES
21 Indonesia	828,026	9,640	24,129(182)	122,873
22 Romania	671,284	3,082	16,654(62)	56,020
23 Belgium	662,694	1,991	20,038(46)	596,912
24 Canada	660,289	7,816	16,950(117)	84,567
25 Chile	641,923	4,181	17,096(59)	21,966
26 Iraq	602,938	607	12,895(14)	33,301
27 Bangladesh	522,453	1,071	7,781(25)	47,871
28 Pakistan	502,416	2,899	10,644(46)	34,803
29 Israel	491,319	5,885	3,671(26)	67,741
30 Sweden	489,471	0	9,433	N/A
31 Philippines	487,690	1,906	9,405(8)	20,087
32 Portugal	483,689	7,502	7,803(102)	106,778
33 Switzerland	477,983	0	8,267(14)	152,116
34 Morocco	452,532	895	7,743(34)	19,893
35 Austria	380,722	1,651	6,723(36)	20,250

PLACES	CONFIRMED	NEW CASES	DEATHS	ACTIVE CASES
36 Saudi Arabia	363,809	117	6,291(5)	1,970
37 Serbia	359,689	1,795	3,582(34)	324,571
38 Hungary	342,237	1,778	10,648(94)	133,653
39 Jordan	307,209	1,250	4,024(15)	14,400
40 Japan	280,775	7,621	3,996(64)	56,243
41 Panama	279,196	2,424	4,455(49)	55,597
42 Nepal	264,780	259	1,917(5)	4,422
43 Georgia	239,229	1,143	2,773(23)	11,121
44 UAE	230,578	2,876	708(6)	23,756
45 Azerbaijan	224,651	601	2,909(19)	13,061
46 Ecuador	221,070	721	14,177	16,543
47 Croatia	219,993	646	4,368(26)	5,499
48 Lebanon	219,296	3,743	1,606(16)	75,451
49 Belarus	212,201	1,833	1,517(10)	15,700
50 Bulgaria	208,511	105	8,126(29)	65,126

(ข้อมูล ณ วันที่ 11 มกราคม 2564 เวลา 10.00 น.)

ที่มา : worldometers

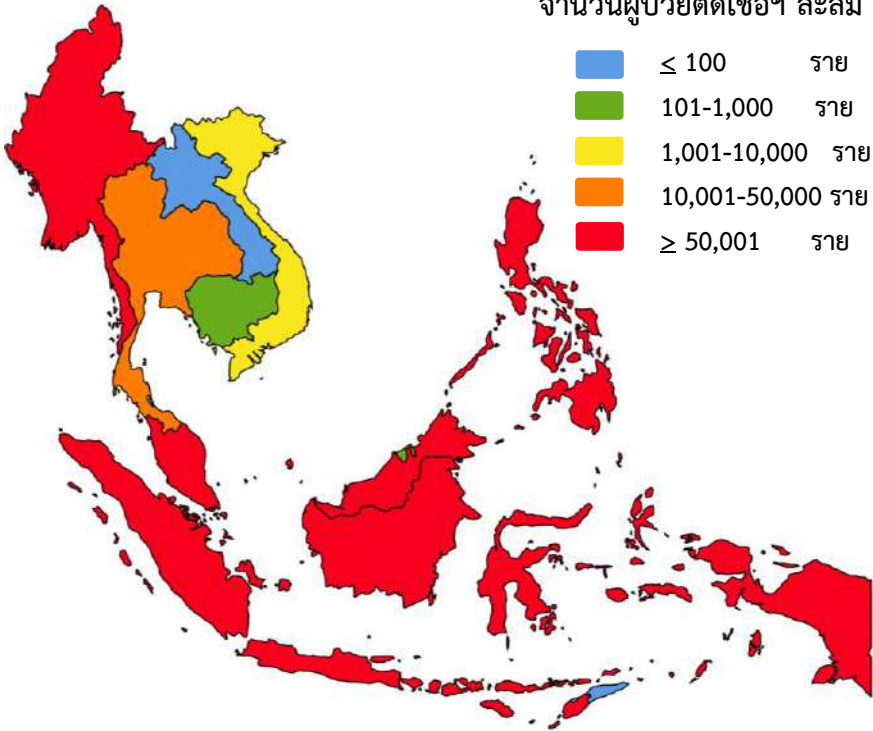


สถานการณ์ COVID-19 ประเทศในทวีปเอเชีย

ประเทศในเอเชียพบผู้ป่วยอย่างต่อเนื่อง ได้แก่

อินเดีย อินโดนีเซีย ปากีสถาน ญี่ปุ่น บังคลาเทศ ฟิลิปปินส์ เมียนมา

จำนวนผู้ป่วยติดเชื้อสะสม



	PLACES	CONFIRMED	NEW CASES	DEATHS	ACTIVE CASES
2	India	10,467,431	16,085	151,198(150)	224,103
21	Indonesia	828,026	9,640	24,129(182)	122,873
27	Bangladesh	522,453	1,071	7,781(25)	47,871
28	Pakistan	502,416	2,899	10,644(46)	34,803
31	Philippines	487,690	1,906	9,405(8)	20,087
40	Japan	280,775	7,621	3,996(64)	56,243
69	Malaysia	135,992	2,433	551(9)	27,332
71	Myanmar	130,604	555	2,846(20)	13,709
86	S. Korea	69,114	665	1,140(25)	15,422
88	Singapore	58,907	42	29	242
128	Thailand	10,547	249	67	3,914
172	Vietnam	1,514	1	35	118
192	Cambodia	391	4	0	20
198	Brunei	173	0	3	17
205	Laos	41	0	0	1



**รายงาน
มาตรการ
รายวัน**

เที่ยวบินนำคนไทยที่ตกค้างกลับไทย วันที่ 11 มกราคม 2564

ข้อมูล ณ วันที่ 11 มกราคม 2564
กระทรวงการต่างประเทศ



 เกาหลีใต้
(โซล) TG655
82 คน สุวรรณภูมิ
คนไทยตกค้าง 01.20 น.

 เดนมาร์ก
(โคเปนเฮเกน) TG951
51 คน สุวรรณภูมิ
คนไทยตกค้าง 06.00 น.

 สหราชอาณาจักร
(ลอนดอน) TG911
257 คน สุวรรณภูมิ
คนไทยตกค้าง 06.15 น.

 กาตาร์
(โดฮา) QR830
7 คน สุวรรณภูมิ
คนไทยตกค้าง 06.35 น.

 เยอรมนี
(แฟรงก์เฟิร์ต) LH772
50 คน สุวรรณภูมิ
คนไทยตกค้าง 07.50 น.

 สหราชอาณาจักร
(ลอนดอน) BA9
1 คน สุวรรณภูมิ
คนไทยตกค้าง 09.40 น.

 มาเลเซีย
(กัวลาลัมเปอร์) MH784
1 คน สุวรรณภูมิ
คนไทยตกค้าง 10.15 น.

 สิงคโปร์
TR606
1 คน สุวรรณภูมิ
คนไทยตกค้าง 10.55 น.

 จีน
(เซี่ยเหมิน) MF833
20 คน สุวรรณภูมิ
คนไทยตกค้าง 11.50 น.

 สหรัฐอาหรับเอมิเรตส์
(ดูไบ) EK384
23 คน สุวรรณภูมิ
คนไทยตกค้าง 12.05 น.

 สหรัฐอาหรับเอมิเรตส์
(อาบูดาบี) EY406
9 คน สุวรรณภูมิ
คนไทยตกค้าง 12.15 น.

 กาตาร์
(โดฮา) QR836
36 คน สุวรรณภูมิ
คนไทยตกค้าง 12.40 น.

 เนเธอร์แลนด์
(อัมสเตอร์ดัม) KL815
12 คน สุวรรณภูมิ
คนไทยตกค้าง 13.45 น.

 จีน
(กว่างโจว) CZ3081
1 คน สุวรรณภูมิ
คนไทยตกค้าง 15.15 น.

 สหราชอาณาจักร
(ลอนดอน) BR68
12 คน สุวรรณภูมิ
คนไทยตกค้าง 15.45 น.

 สิงคโปร์
SQ712
4 คน สุวรรณภูมิ
คนไทยตกค้าง 17.00 น.



เข้าสถานกักกันตัวของรัฐ
(State Quarantine)
หรือ
สถานกักกันตัวแห่งรัฐทางเลือก
(Alternative State Quarantine)

รวมวันที่ 11 ม.ค.
567 คน

เที่ยวบินนำคนไทยที่ตกค้างกลับไทย

วันที่ 12 มกราคม 2564

ข้อมูล ณ วันที่ 11 มกราคม 2564
กระทรวงการต่างประเทศ



กาตาร์/แอฟริกาใต้/คูเวต
(ผ่านโดฮา) QR830
66 คน สุวรรณภูมิ
คนไทยตกค้าง 06.35 น.

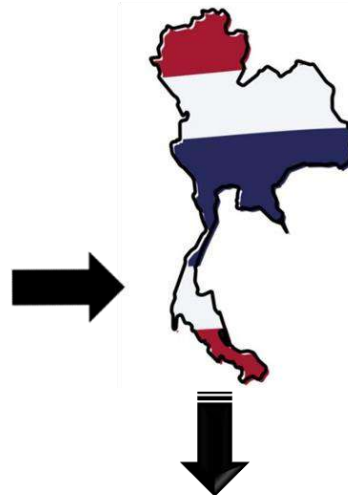
บราซิล
(ผ่านโดฮา) QR836
6 คน สุวรรณภูมิ
คนไทยตกค้าง 12.40 น.

กัมพูชา
(พนมเปญ) WE8087
30 คน สุวรรณภูมิ
คนไทยตกค้าง 13.50 น.

เกาหลีใต้
(โซล) OZ741
200 คน สุวรรณภูมิ
คนไทยตกค้าง 23.05 น.

เกาหลีใต้
(โซล) KE653
200 คน สุวรรณภูมิ
คนไทยตกค้าง 23.50 น.

รวมวันที่ 12 ม.ค.
502 คน



เข้าสถานกักกันตัวของรัฐ
(State Quarantine)
หรือ
สถานกักกันตัวแห่งรัฐทางเลือก
(Alternative State Quarantine)



JAN
13



6 เที่ยวบิน
จีน (ปักกิ่ง)
ปานามา (ผ่านไทเป)
อินเดีย (เจนไน)
ออสเตรีย (ผ่านซูริก)
ไต้หวัน (ไทเป)
ญี่ปุ่น (โตเกียว)

JAN
14



6 เที่ยวบิน
เยอรมนี (แฟรงก์เฟิร์ต)
อินโดนีเซีย (จาการ์ตา)
ฟิลิปปินส์ (มะนิลา)
สหรัฐอเมริกา (ผ่านโตเกียว)
สหรัฐอเมริกา (ผ่านฮ่องกง)
ญี่ปุ่น (โตเกียว)

JAN
15



6 เที่ยวบิน
คาซัคสถาน (ผ่านดูไบ)
วานูอาตู (ผ่านโซล)
สิงคโปร์
เวียดนาม (โฮจิมินห์)
เอธิโอเปีย (แอดดิสอาบาบา)
นอร์เวย์ (ผ่านโตฮา)

JAN
16



6 เที่ยวบิน
เมียนมา (ย่างกุ้ง)
สหรัฐอาหรับเอมิเรตส์/บาห์เรน (ผ่านดูไบ)
สหรัฐอาหรับเอมิเรตส์ (อาบูดาบี)
โรมาเนีย (ผ่านโตฮา)
ศรีลังกา
เยอรมนี (แฟรงก์เฟิร์ต)

JAN
17



5 เที่ยวบิน
ญี่ปุ่น (โตเกียว)
เกาหลีใต้ (โซล)
บาห์เรน (มานามา)
มัลดีฟส์ (ผ่านสิงคโปร์)
ปากีสถาน (ผ่านโตฮา)

JAN
18



8 เที่ยวบิน
มอริเชียส (ผ่านดูไบ)
ออสเตรเลีย (ซิดนีย์)
เปรู (ผ่านอัมสเตอร์ดัม)
จีน (กว่างโจว)
ไต้หวัน (ไทเป) x 2
สหราชอาณาจักร (ลอนดอน)
เดนมาร์ก (โคเปนเฮเกน)

ยอดสะสมตั้งแต่เริ่มโครงการ**ผู้ใช้งาน****54,336,366 คน (เพิ่ม 252,765)**

ผ่านแพลตฟอร์มไทยชนะ = 52,928,047 คน (เพิ่ม 209,124)



ผ่านแอปฯ ไทยชนะ = 1,408,319 คน (เพิ่ม 43,641)

**กิจการ/ร้านค้า
ลงทะเบียน****354,576 แห่ง (เพิ่ม 885)**

DOWNLOAD

**ดาวน์โหลดใช้
แอปพลิเคชัน****1,890,423 ครั้ง (เพิ่ม 61,305)**

เช็คอินร้าน

ร้อยละการเช็คอิน

ผ่านแพลตฟอร์ม

91.2%

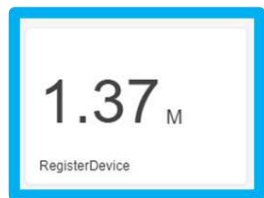


ผ่านแอปฯ

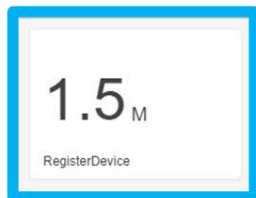
8.8%

รายงานจำนวนยอดดาวน์โหลดแอปหมอชนะ ณ วันที่ 11 มกราคม 2564

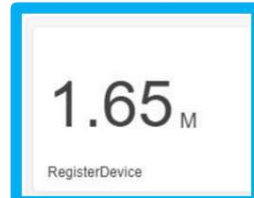
จำนวนครั้งในการดาวน์โหลด



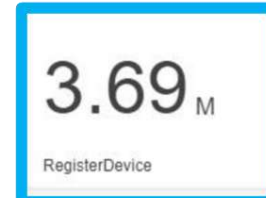
4 มกราคม 64



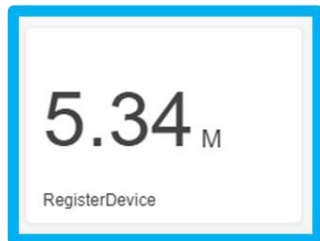
5 มกราคม 64



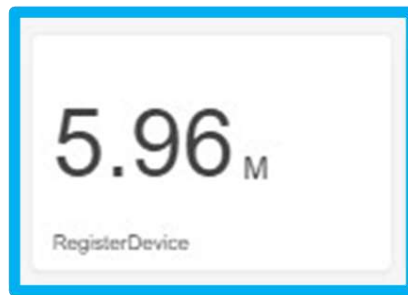
6 มกราคม 64



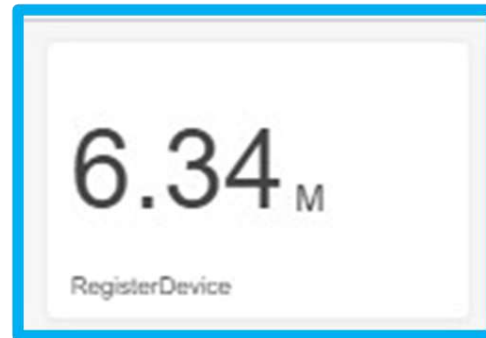
7 มกราคม 64



8 มกราคม 64



9 มกราคม 64



10 มกราคม 64



กระทรวงดิจิทัล
เพื่อเศรษฐกิจและสังคม



DGA
Digital Government Development Agency

รายงานจำนวนยอดดาวน์โหลดแอปหมอชนะ ณ วันที่ 11 มกราคม 2564



จำนวนผู้ใช้งาน

417,711 คน

+ 19,066 คน
4 มกราคม 64

425,367 คน

+ 7,656 คน
5 มกราคม 64

486,714 คน

+ 61,347 คน
6 มกราคม 64

670,420 คน

+183,706 คน
7 มกราคม 64

1,681,803 คน

+1,011,383 คน
8 มกราคม 64

2,857,465 คน

+1,175,465 คน
9 มกราคม 64

4,407,201 คน

+1,549,736 คน
10 มกราคม 64



กระทรวงดิจิทัล
เพื่อเศรษฐกิจและสังคม



กรมควบคุมโรค
Department of Disease Control



DGA
Digital Government Development Agency



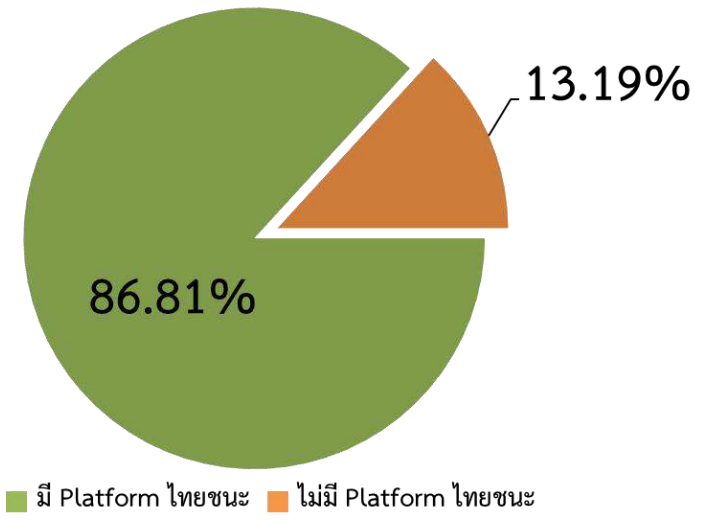
ศูนย์ปฏิบัติการแก้ไขสถานการณ์ฉุกเฉินด้านความมั่นคง

การตรวจกิจการ/กิจกรรมตามมาตรการผ่อนคลาย



ผลการตรวจ	10 ม.ค.64	1ก.ค.63-10 ม.ค.64
จำนวน	144	3,017,673
ปฏิบัติไม่ครบ	19 (13.19%)	86,425 (2.86%)
ไม่มี "ไทยชนะ"	19 (13.19%)	-
ไม่ปฏิบัติ	0 (0%)	-

ผลการตรวจ "Platform ไทยชนะ" 10 ม.ค.64



ตรวจตามมาตรการหลัก

ชุดตรวจรวม	ชุดตรวจทั่วไป	ชุดตรวจส่วนกลาง
90	1,755	148

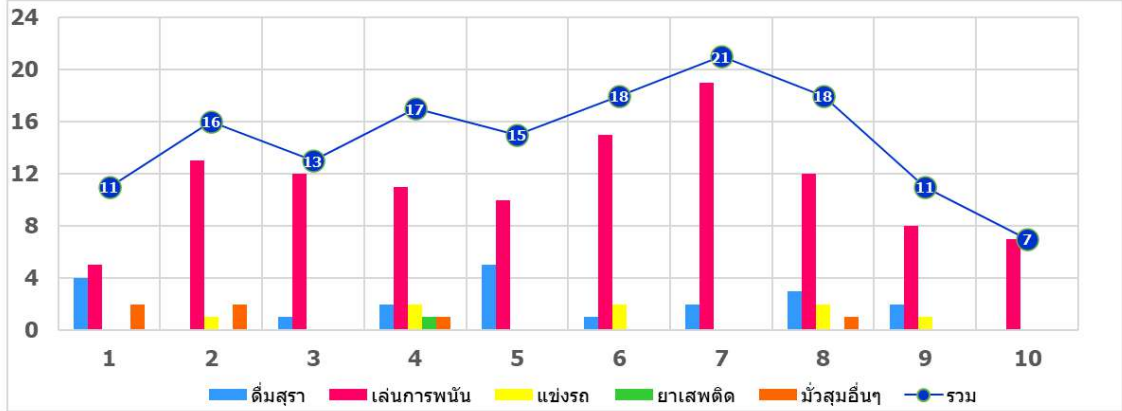


ตรวจอื่นๆ

ชุดตรวจตามมาตรการเสริม
กทม. สปก.จ. สปก.อ.สปก.ต. สปท.

ชุดตรวจเฉพาะ (ตามคู่มือ)
สธ. พณ. กก. วธ. ทส.

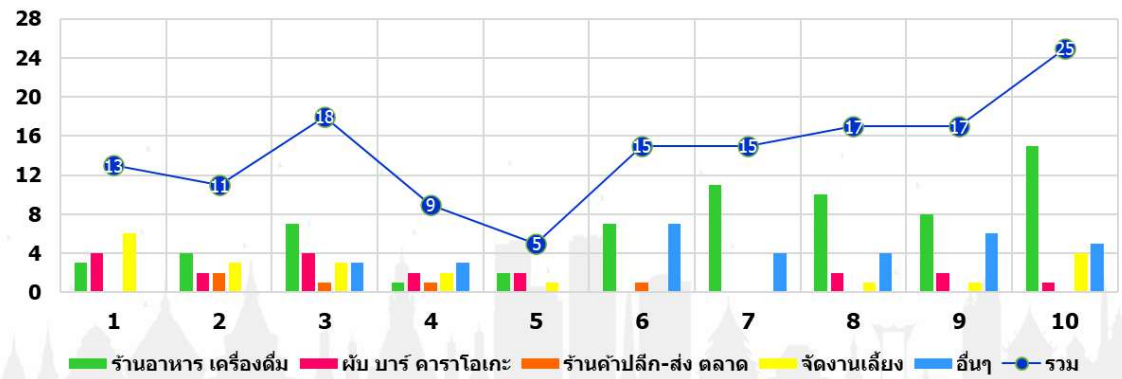
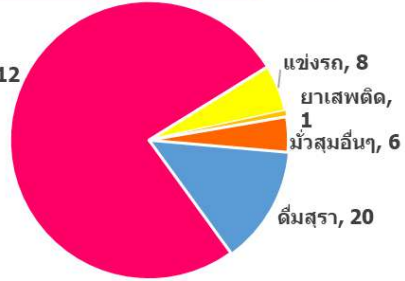
ข้อมูล ณ วันที่ 1-10 มกราคม 2564



ร้องเรียนเรื่อง การมั่วสุม/การกระทำผิด พ.ร.ก.4



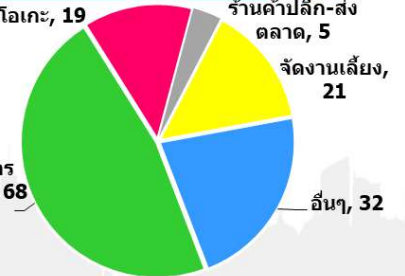
รวม+7
จำนวน
147



ร้องเรียนเรื่อง การไม่ปฏิบัติตามมาตรการพ่นคลาย



รวม+25
จำนวน
145



คนไทยร่วมมือ ต้านภัยโควิด



M H E S I
กระทรวงการอุดมศึกษา วิทยาศาสตร์ วิจัยและนวัตกรรม
Ministry of Higher Education, Science, Research and Innovation



วบ 5G

12/2564